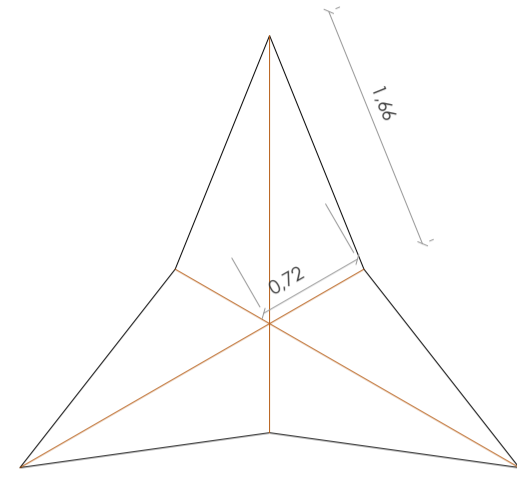
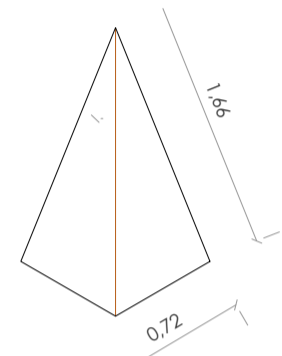


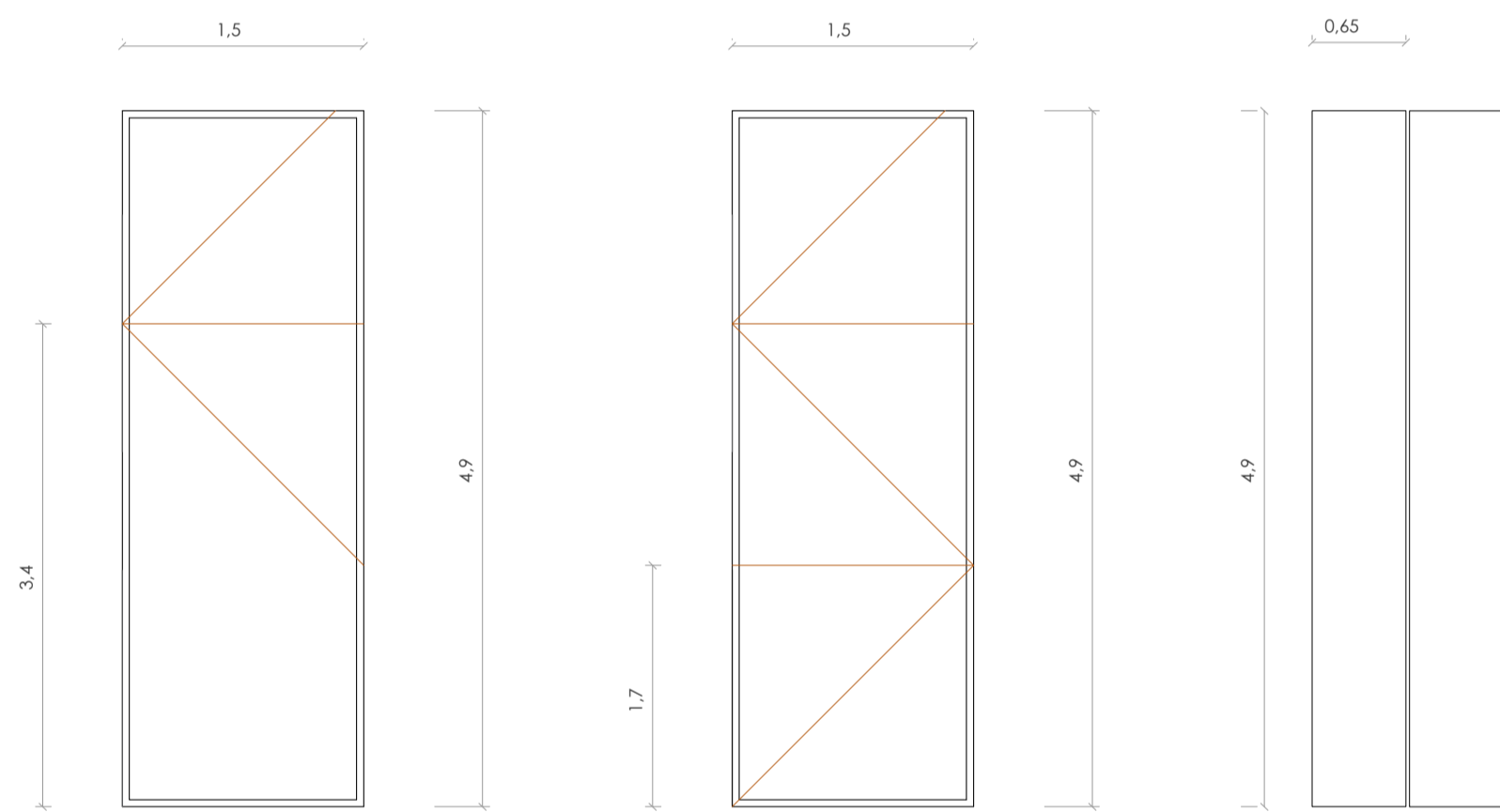
ESC 1:50
Piezas: x12 uds
Material: Piezas de Policarbonato celular sujetas en perfiles metálicos.
Peso: 3.3kg cada unidad.



ESC 1:50
Piezas: x4uds
Material: Membrana textil para exterior sujeta en carpintería metálica
Peso: 15kg cada unidad.



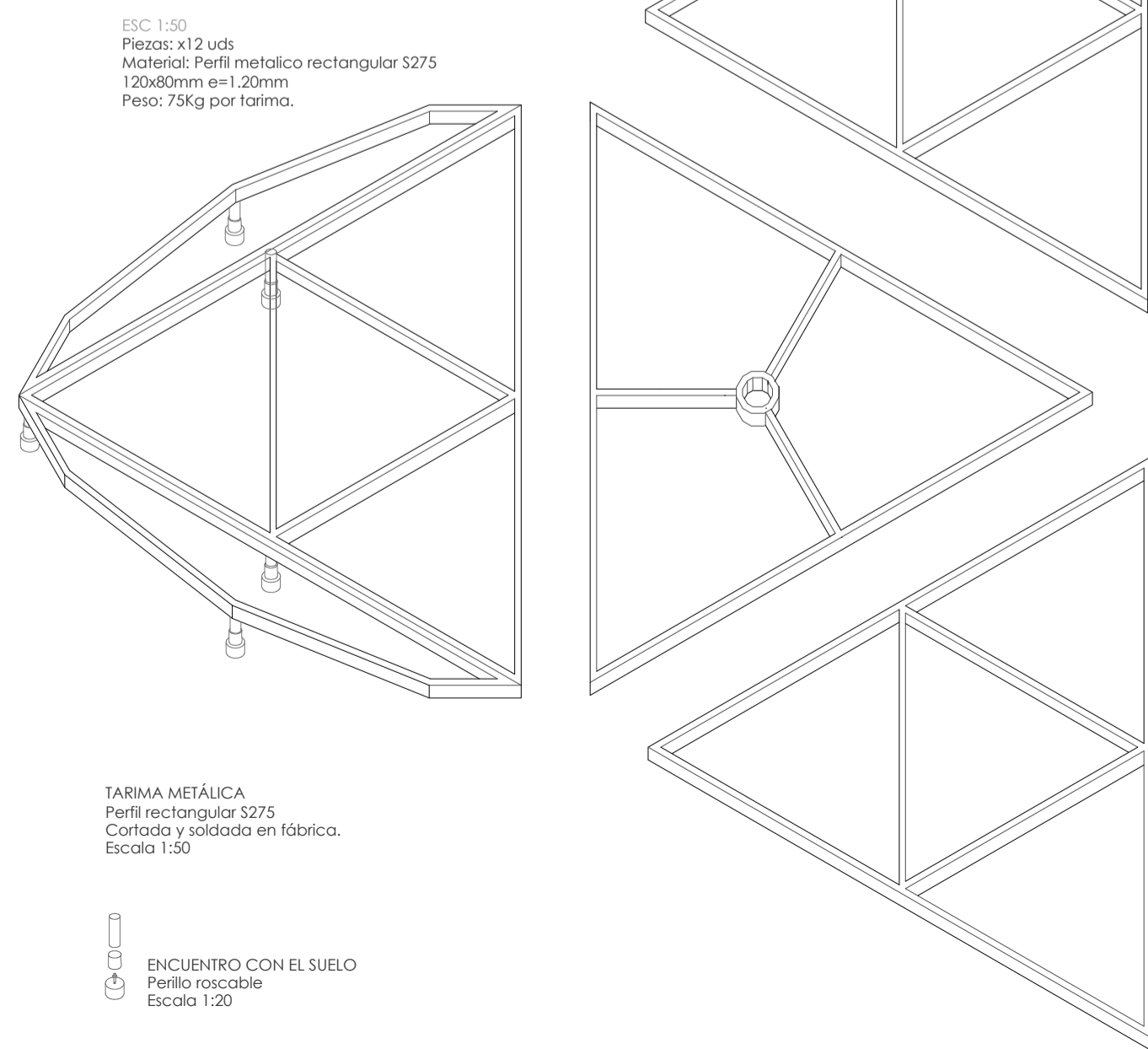
ESC 1:50
Piezas: x9uds
Material: Membrana textil para exterior sujeta en carpintería metálica
Peso: 5kg.



Piezas: x12 uds
Peso: 3.5kg por unidad.

Piezas: x12 uds
Material: Tablero laminado PHL, e= 150mm en carpintería metálica
Peso: 25kg por unidad.

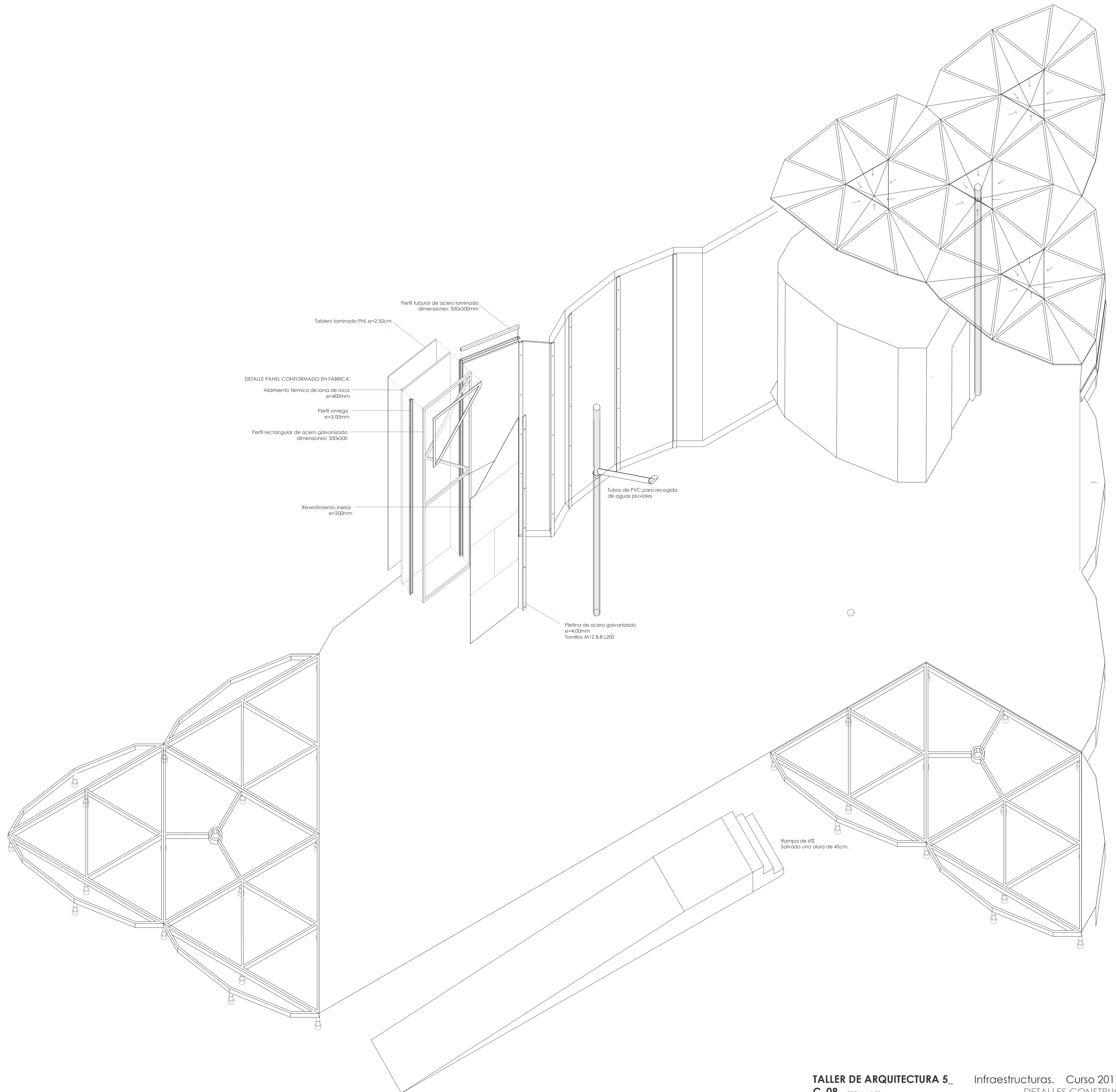
Piezas: x 6 uds
Peso: 8kg la pieza. Unidas en fábrica



ESC 1:50
Piezas: x12 uds
Material: Perfil metálico rectangular S275 120x80mm e=1.20mm
Peso: 75kg por tarima.

TARIMA METÁLICA
Perfil rectangular S275
Cortada y soldada en fábrica.
Escala 1:50

ENCUENTRO CON EL SUELO
Perfil roscable
Escala 1:20



Perfil tubular de acero laminado dimensiones: 50x50mm
Tablero laminado PHL e=2.50cm
DETALLE PANEL CONFORMADO EN FÁBRICA:
Aislamiento térmico de lana de roca e=40mm
Perfil omega e=3.00mm
Perfil rectangular de acero galvanizado dimensiones: 50x50
Revestimiento interior e=20mm
Tubos de PVC para recogida de aguas pluviales
Pletina de acero galvanizado e=4.00mm Tornillos M12 8.8 L200

Rampa de 6%
Salvado una altura de 45cm.